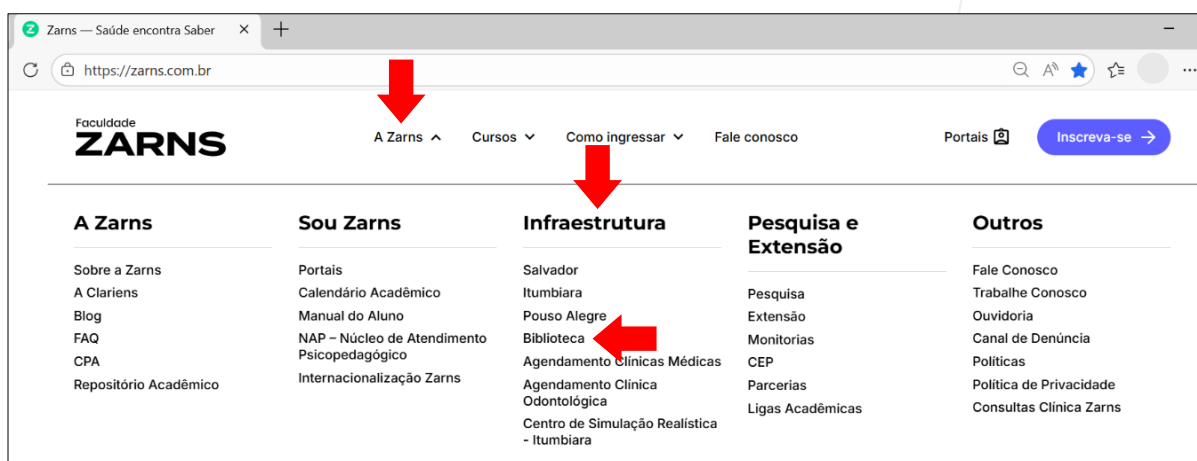
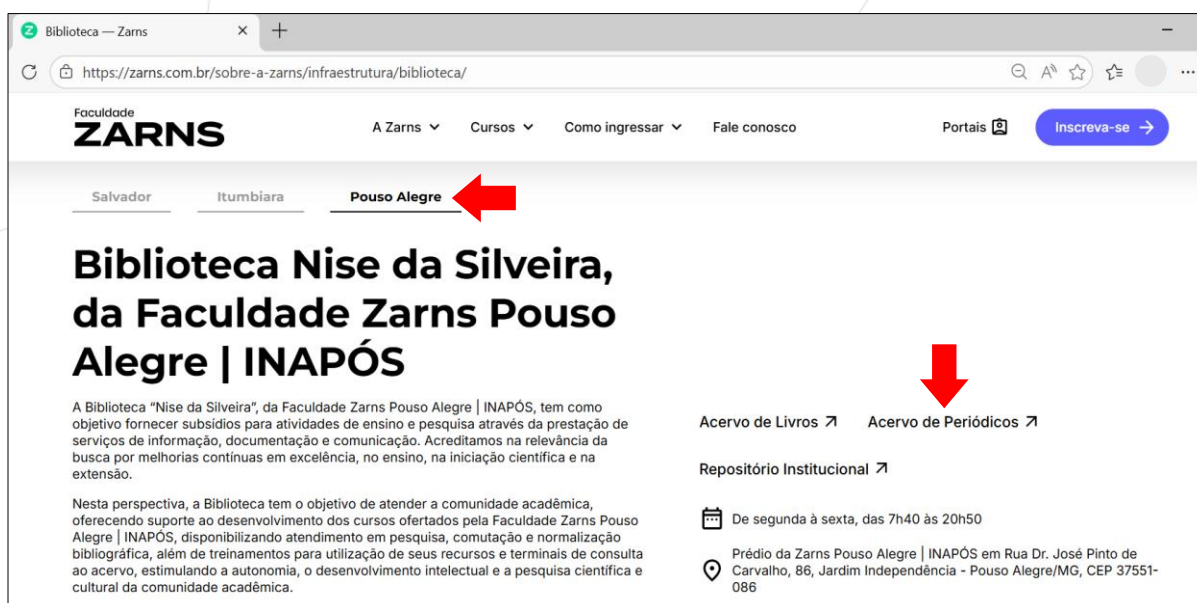


Veja como acessar sua plataforma de periódicos virtuais, a EBSCO EDS!

Acesse através do **Portal do Aluno**, **Portal do Professor** ou do site da Zarns Pouso Alegre, no endereço eletrônico <https://zarns.com.br/>, clique na aba “A Zarns” e em “Infraestrutura” selecione a opção “Biblioteca”:



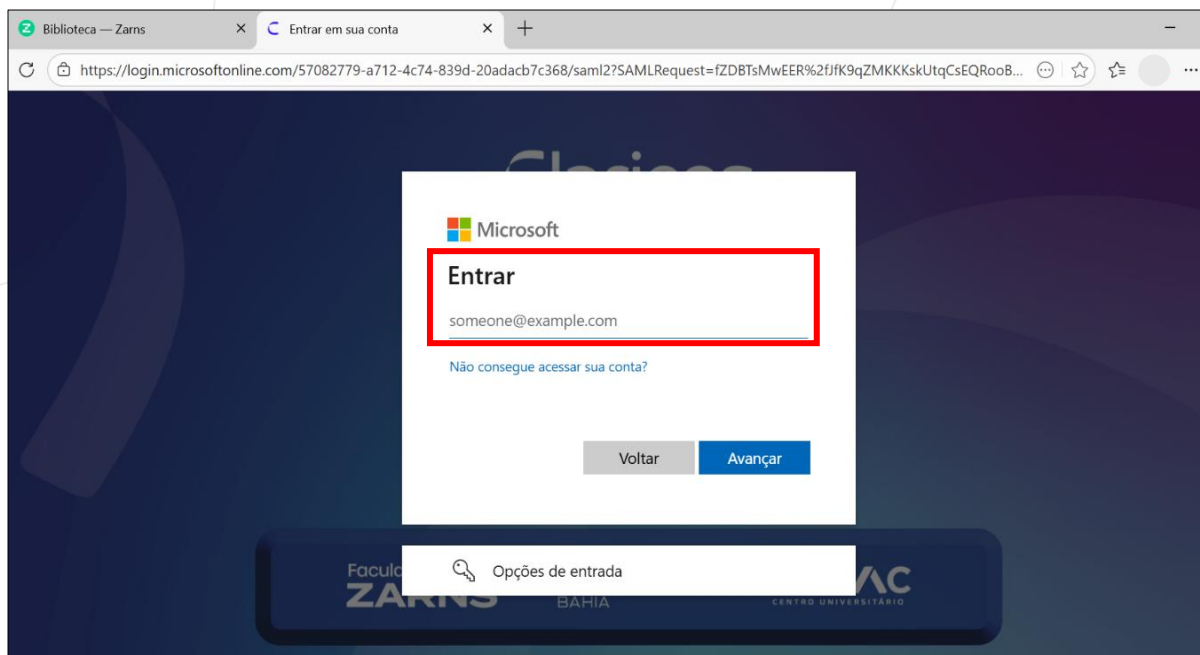
Role a página para baixo, selecione a cidade “**Pouso Alegre**” e clique em “**Acervo de Periódicos**”:



Aqui já é possível fazer buscas, mas para ter acesso ao conteúdo completo oferecido pela instituição, faça seu login clicando no link que aparece no topo da página, na barra cinza: **“Sign in to your institution for full access to your library’s resources.”**:



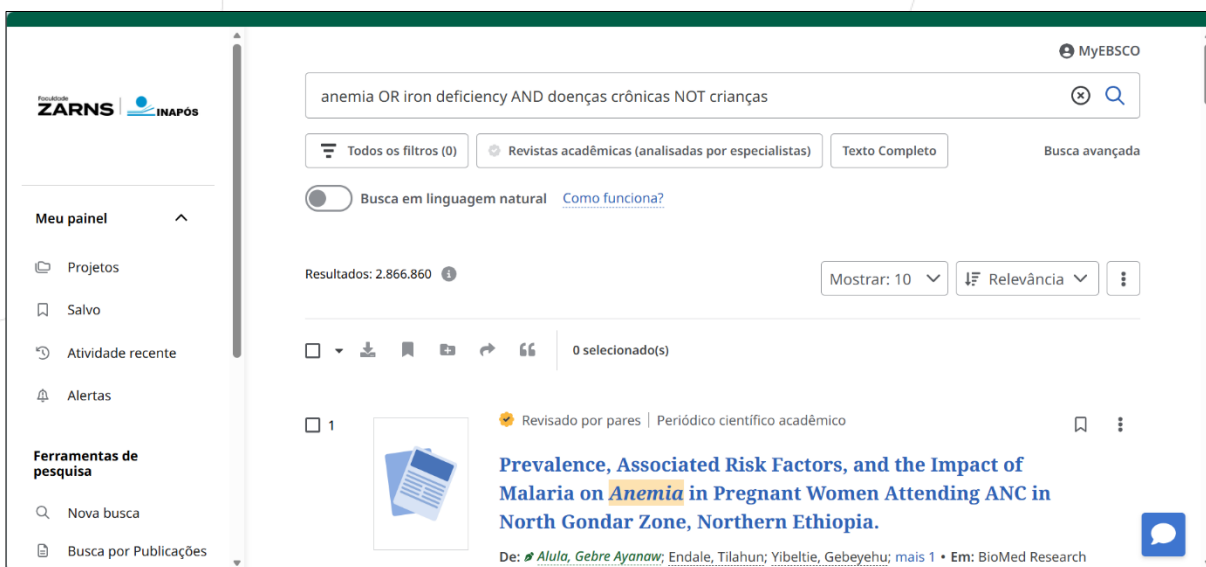
Faça o login utilizando seu e-mail institucional (conta da Microsoft) e senha:



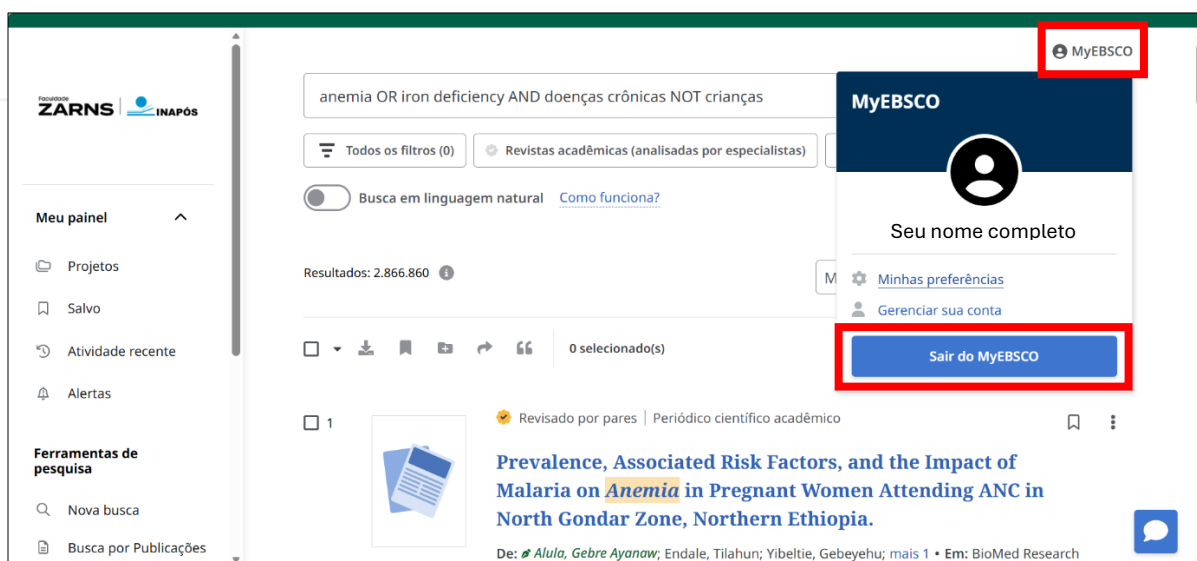
Em seguida, será solicitado um código de autenticação, basta abrir o aplicativo “**Authenticator**”, inserir o número indicado e seguir as instruções:



Após efetuar o login, você poderá pesquisar o conteúdo desejado utilizando o campo de busca. Também é possível realizar buscas mais avançadas com palavras-chave combinadas pelos operadores booleanos “**AND**”, “**OR**” e/ou “**NOT**”:



Ao finalizar o uso da plataforma, não se esqueça de realizar o logout:



Qualquer dúvida, basta entrar em contato através do e-mail: biblioteca.psa@faculdadezarns.com.br ou dirigir-se até o balcão de atendimento da Biblioteca. Tenha uma **BOA LEITURA!**