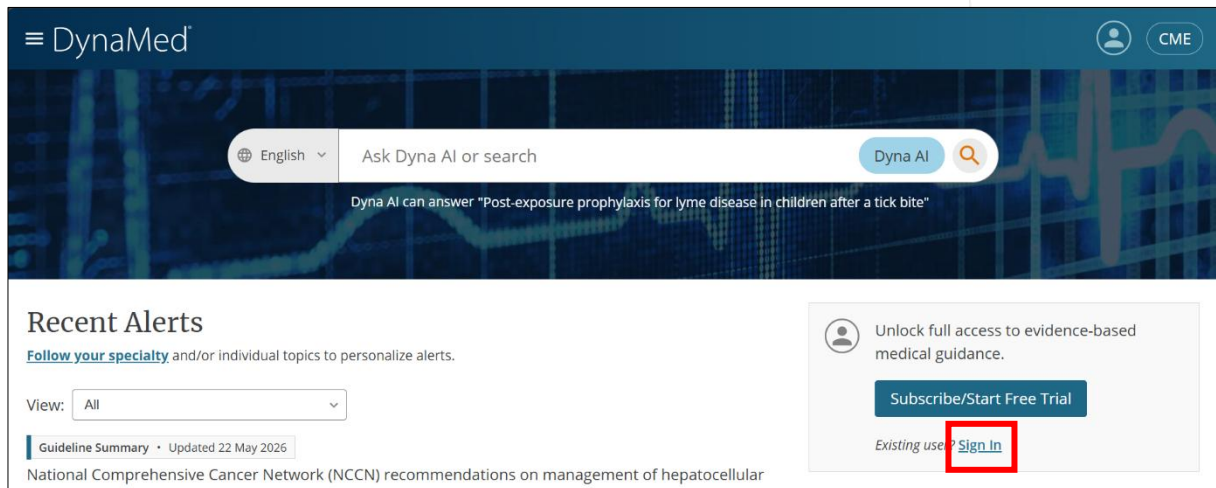


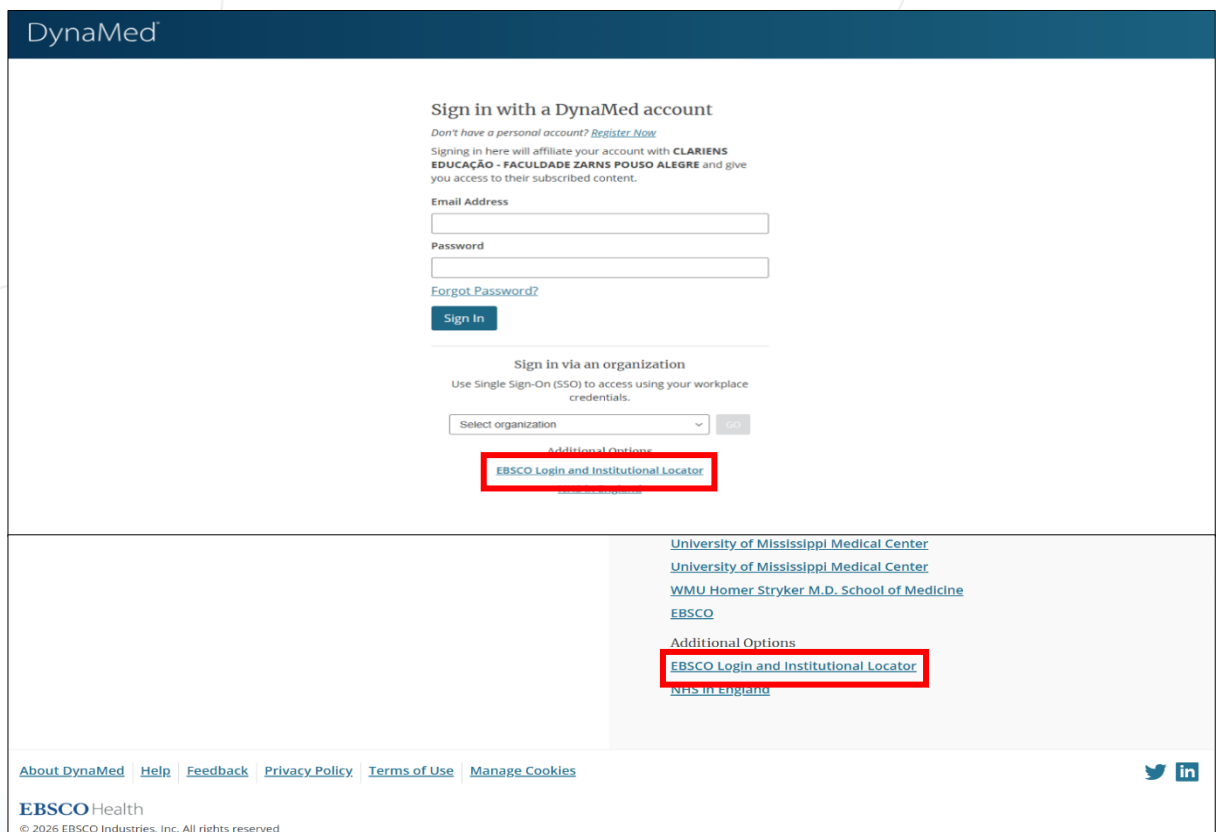
Veja como acessar sua plataforma de apoio à decisão clínica baseada em evidências, a DynaMed!

Acesse através do **Portal do Aluno**, **Portal do Professor** ou diretamente no endereço eletrônico <https://www.dynamed.com/> e clique na opção **“Sign in”**:



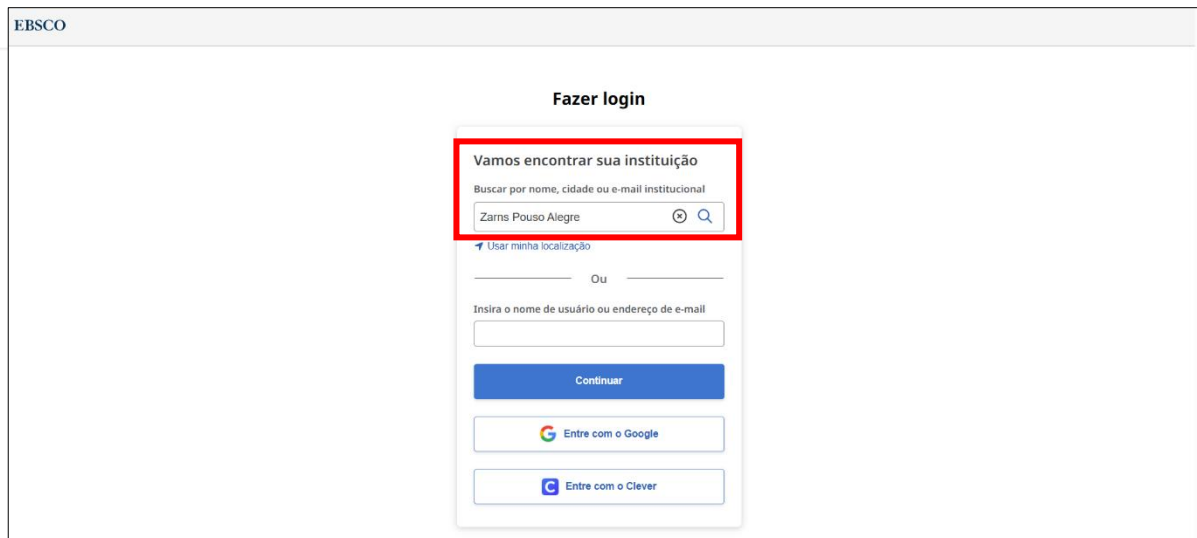
The screenshot shows the DynaMed homepage. At the top, there is a navigation bar with the DynaMed logo, a user profile icon, and 'CME'. Below this is a search bar with the text 'Ask Dyna AI or search' and a 'Dyna AI' button. A notification banner states 'Dyna AI can answer "Post-exposure prophylaxis for lyme disease in children after a tick bite"'. The main content area is divided into 'Recent Alerts' and a 'Unlock full access' section. The 'Unlock full access' section contains a 'Subscribe/Start Free Trial' button and a 'Sign In' link, which is highlighted with a red box.

No final da página, procure pela opção **“EBSCO Login and Institutional Locator”** e selecione:



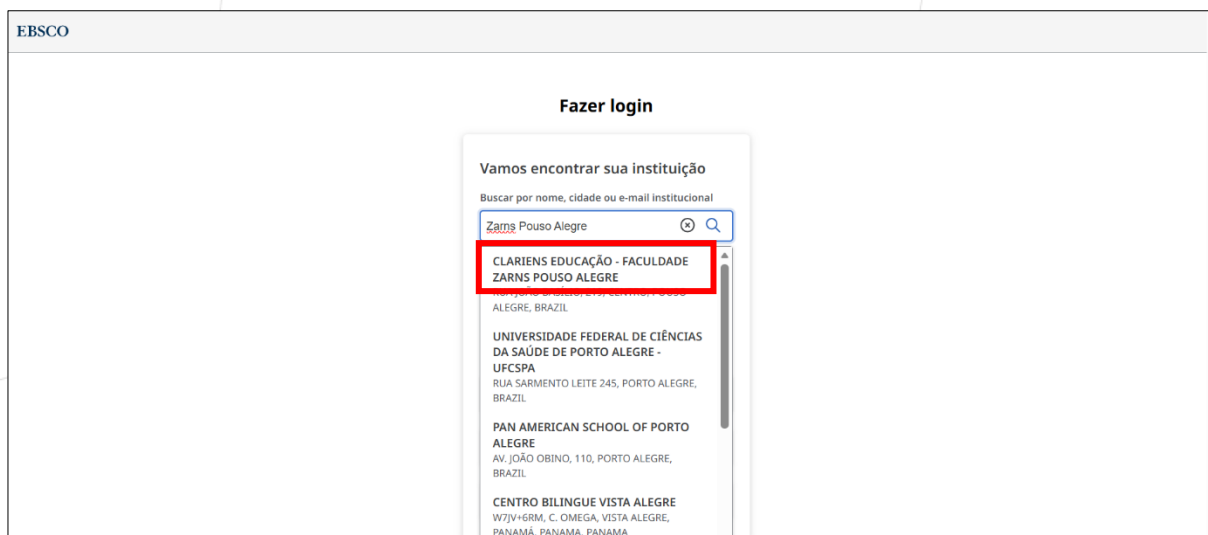
The screenshot shows the DynaMed sign-in page. It has a dark blue header with the DynaMed logo. The main content area is titled 'Sign in with a DynaMed account' and includes a 'Register Now' link. Below this is a form with fields for 'Email Address' and 'Password', and a 'Forgot Password?' link. A 'Sign In' button is located below the form. Underneath the form is a section for 'Sign in via an organization' with a 'Select organization' dropdown menu. Below this is a section for 'Additional Options' with a link for 'EBSCO Login and Institutional Locator' highlighted in red. At the bottom of the page, there are links for 'University of Mississippi Medical Center', 'WMU Homer Stryker M.D. School of Medicine', and 'EBSCO'. The footer contains links for 'About DynaMed', 'Help', 'Feedback', 'Privacy Policy', 'Terms of Use', and 'Manage Cookies', along with social media icons for Twitter and LinkedIn.

Nessa tela, você pesquisará pelo nome da sua instituição como **“Zarns Pouso Alegre”**:



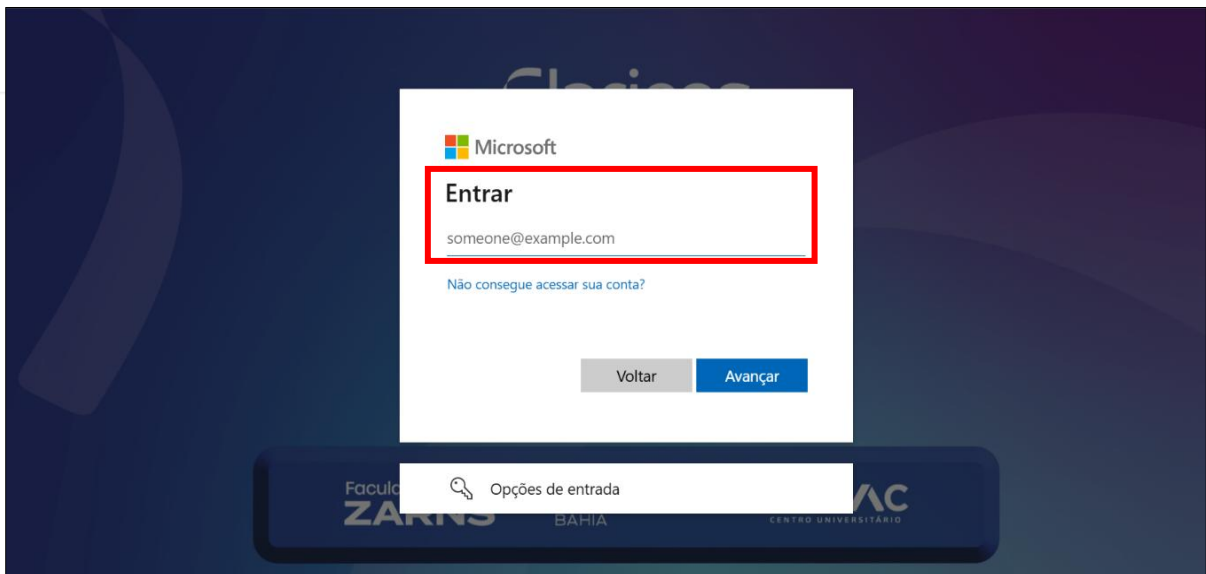
The screenshot shows the EBSCO login interface. At the top left, the text "EBSCO" is visible. The main heading is "Fazer login". Below it, a search box is titled "Vamos encontrar sua instituição" and contains the text "Zarns Pouso Alegre". A red box highlights this search input. Below the search box, there are options to "Usar minha localização", "Ou", and a field to "Insira o nome de usuário ou endereço de e-mail". There are three buttons: "Continuar", "Entre com o Google", and "Entre com o Clever".

Clique na opção **“CLARIENS EDUCAÇÃO - FACULDADE ZARNS POUSO ALEGRE”**:

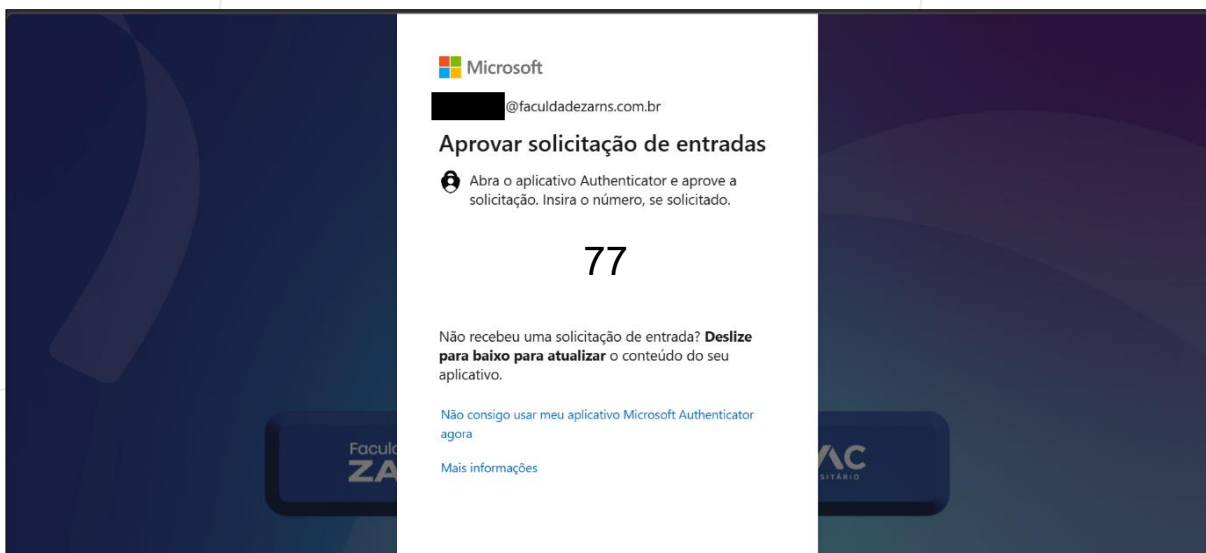


The screenshot shows the EBSCO login interface with search results. The search box still contains "Zarns Pouso Alegre". A red box highlights the first search result: "CLARIENS EDUCAÇÃO - FACULDADE ZARNS POUSO ALEGRE". Below this, other results are visible, including "UNIVERSIDADE FEDERAL DE CIÊNCIAS DA SAÚDE DE PORTO ALEGRE - UFCSPA" and "PAN AMERICAN SCHOOL OF PORTO ALEGRE".

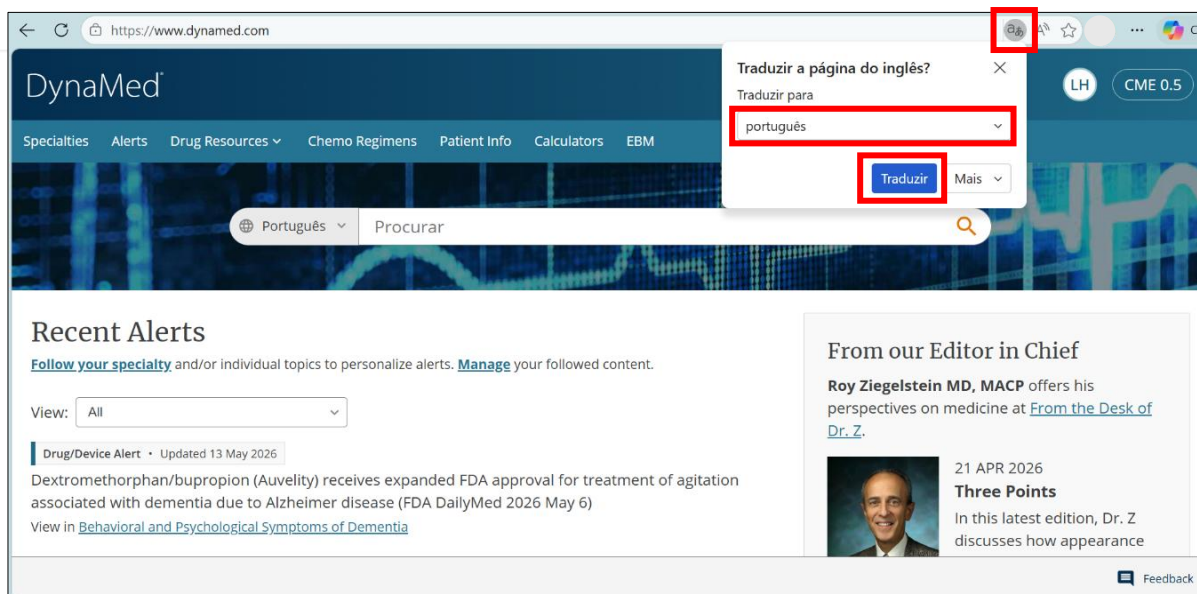
Faça o login utilizando seu e-mail institucional (conta da Microsoft) e senha:



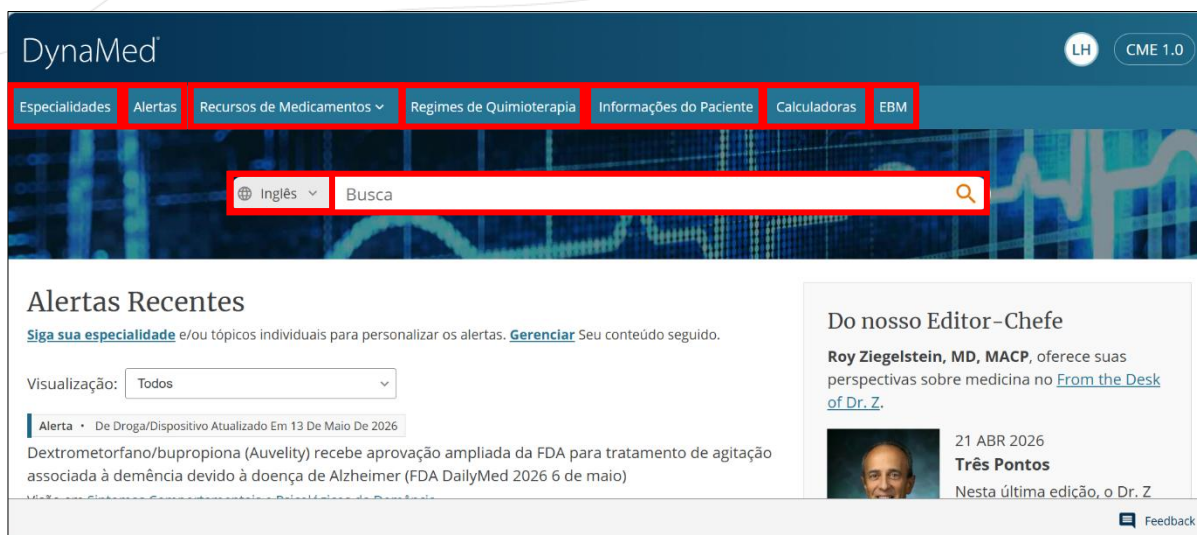
Em seguida, será solicitado um código de autenticação, basta abrir o aplicativo “Authenticator”, inserir o número indicado e seguir as instruções:



Efetuada o login, você poderá traduzir a página para o português através do ícone disponível no seu navegador:



Agora você já consegue acessar todas as funcionalidades da plataforma. Além da “**Busca**” simples, você também consegue escolher as “**Especialidades**” de sua preferência, criar “**Alertas**” de novidades científicas sobre seus assuntos de preferência, acessar “**Recursos de Medicamentos**” que contém um catálogo de medicamentos e suas interações, conhecer os “**Regimes de Quimioterapia**” indicados para o cuidado dos diversos tipos de câncer, acesso rápido a “**Informações do Paciente**” mais comuns, acesso a “**Calculadoras**” clínicas que dão suporte à decisão para o cuidado do paciente, e os Fundamentos da Medicina Baseada em Evidências “**EBM**”:



Você ainda consegue acessar seus créditos de Educação Médica Continuada “**CME**”, eles são adquiridos à medida que você lê tópicos do DynaMed e podem ser convertidos em um certificado:



Ao finalizar o uso da plataforma, não se esqueça de realizar o logout:



Qualquer dúvida, basta entrar em contato através do e-mail: **biblioteca.psa@faculdadezarns.com.br** ou dirigir-se até o balcão de atendimento da Biblioteca. Tenha uma **BOA LEITURA!**