

## Veja como fazer a renovação de empréstimo e reserva de livros pelo Terminal Web - Sophia Biblioteca!

### Renovação

Acesse a página da Biblioteca no Portal do Aluno, Portal do Professor ou no site da Zarns Pouso Alegre, através do endereço eletrônico <https://zarns.com.br/sobre-a-zarns/infraestrutura/biblioteca/>, role a página, selecione a cidade “Pouso Alegre” e clique em “Acervo de Livros”:

Faculdade **ZARNS** A Zarns Cursos Como ingressar Fale conosco Portais Inscreva-se

Salvador Itumbiara **Pouso Alegre**

### Biblioteca Nise da Silveira, da Faculdade Zarns Pouso Alegre | INAPÓS

A Biblioteca “Nise da Silveira”, da Faculdade Zarns Pouso Alegre | INAPÓS, tem como objetivo fornecer subsídios para atividades de ensino e pesquisa através da prestação de serviços de informação, documentação e comunicação. Acreditamos na relevância da busca por melhorias contínuas em excelência, no ensino, na iniciação científica e na extensão.

Nesta perspectiva, a Biblioteca tem o objetivo de atender a comunidade acadêmica, oferecendo suporte ao desenvolvimento dos cursos ofertados pela Faculdade Zarns Pouso Alegre | INAPÓS, disponibilizando atendimento em pesquisa, comutação e normalização bibliográfica, além de treinamentos para utilização de seus recursos e terminais de consulta ao acervo, estimulando a autonomia, o desenvolvimento intelectual e a pesquisa científica e cultural da comunidade acadêmica.

De segunda à sexta, das 7h40 às 20h50

Prédio da Zarns Pouso Alegre | INAPÓS em Rua Dr. José Pinto de Carvalho, 86, Jardim Independência - Pouso Alegre/MG, CEP 37551-086

Acervo de Livros Acervo de Periódicos Repositório Institucional

Uma nova página abrirá, selecione o ícone da opção “Entrar”, faça seu login preenchendo o campo “Matrícula” com o número de matrícula (RA) para alunos e o número do CPF para docentes, e sua senha no campo “Senha”. Caso seja o primeiro acesso ou tenha esquecido a senha, clique em “Esqueceu sua senha?” (você receberá os dados de acesso no seu e-mail institucional):

Faculdade **ZARNS** Acessibilidade Alto contraste

Todos os campos Pesquisar

Entrar

Matrícula Informe a identificação do usuário.


Senha Digite sua senha.

Esqueceu sua senha? Entrar

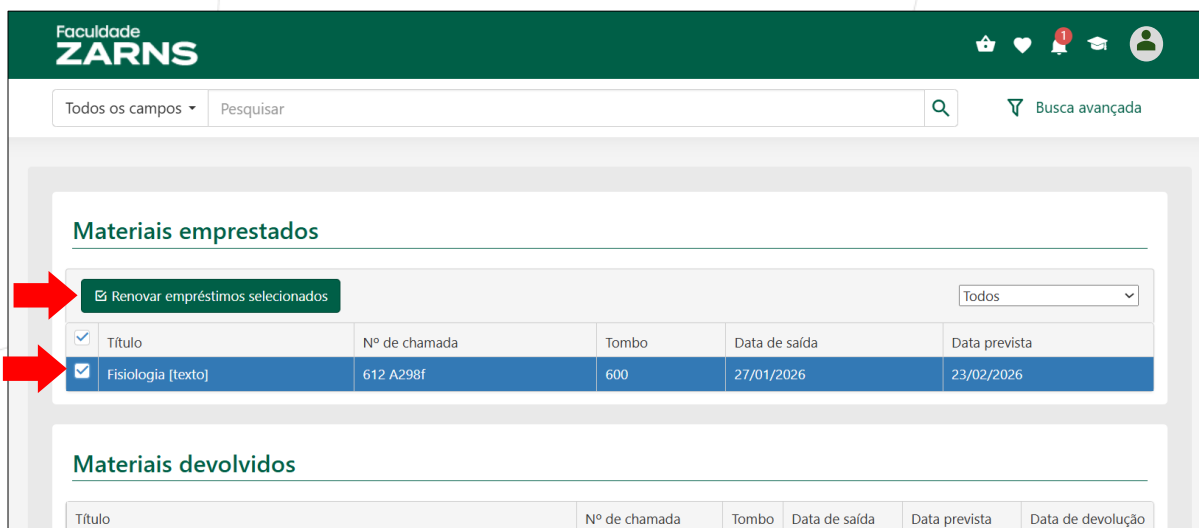
BIBLIOTECA Nise da Silveira

Aqui, livros circulam e histórias continuam.

Ao fazer o login, clique no ícone que aparece no canto superior direito e selecione a opção **“Empréstimos”**:



Basta selecionar a obra que deseja renovar (clcando dentro do quadrado em branco ao lado do título) e depois clicar na opção **“Renovar empréstimos selecionados”**:



Aguarde a confirmação de renovação, verifique a nova data de devolução em “**Data prevista**” e a renovação estará concluída. Lembre-se sempre de ler com atenção as informações que aparecem em “**Observações**”:

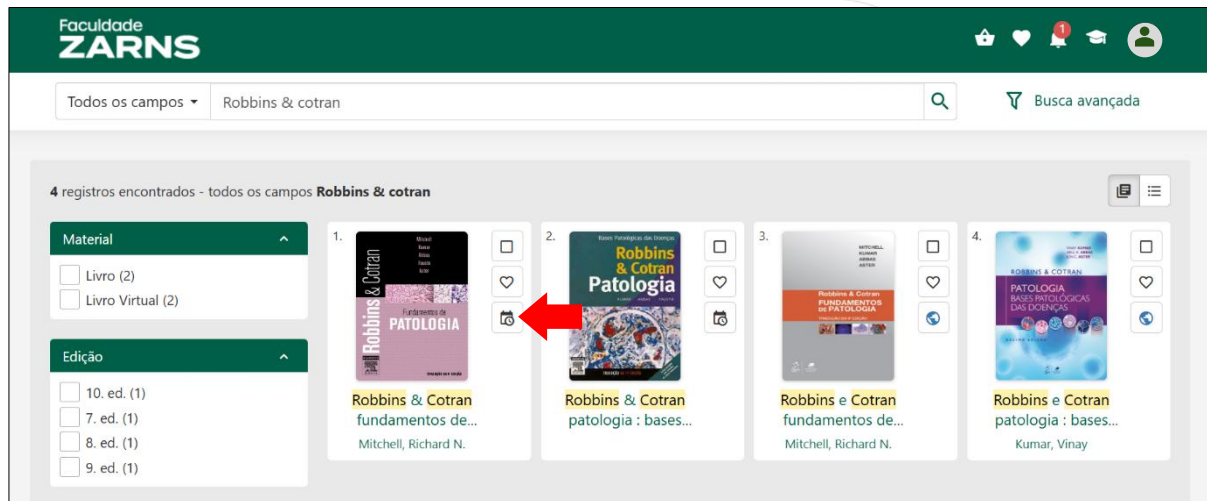
The screenshot shows the user interface of the Faculdade ZARNS library portal. At the top, there is a search bar with the text "Todos os campos" and "Pesquisar". Below the search bar, there are two main sections: "Dados da renovação" and "Empréstimos renovados". In the "Dados da renovação" section, the "Matrícula" is 000000000 and the "Nome" is "Seu nome". In the "Empréstimos renovados" section, there is a card for the book "Fisiologia" with a renewal code of 28085. The "Data de saída" is 27/01/2026 and the "Data prevista" is 23/02/2026. A red arrow points to the "Data prevista" field. Below the card, there is an "Observações" section that says: "Empréstimo renovado. Este empréstimo poderá ser renovado por mais 2 vezes (caso não exista reserva para este exemplar)."

## Reservas

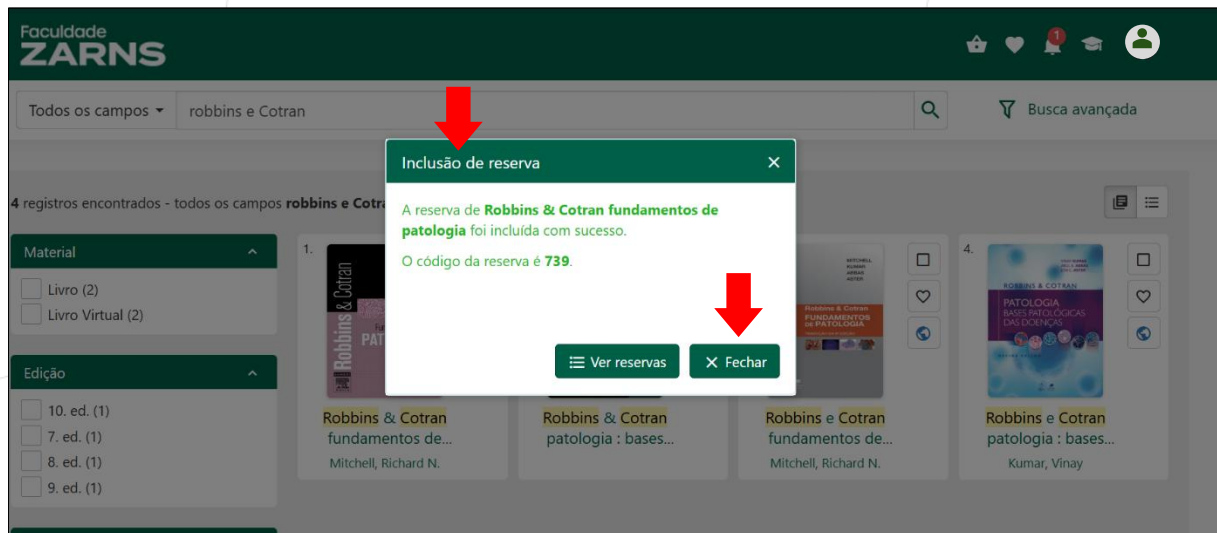
Ao realizar o login, você poderá reservar obras que não possuam exemplares disponíveis na biblioteca. Para isso, utilize o campo de pesquisa rápida para localizar o livro desejado. Basta digitar o título do livro no campo de busca e, em seguida, pressionar a tecla “**Enter**” ou clicar no ícone da lupa:

The screenshot shows the user interface of the Faculdade ZARNS library portal. At the top, there is a search bar with the text "Todos os campos" and "Robbins e Cotran fundamentos de patologia". A red arrow points to the search bar. Below the search bar, there is a large banner for the "BIBLIOTECA Nise da Silveira" with a green background and a tree illustration. The banner includes the text "Aquí, livros circulam e histórias continuam." and "Clique aqui e reserve o livro que deseja para o seu empréstimo." Below the banner, there is a "Novidades" section with a list of books. The URL "https://biblioteca.sophia.com.br/terminal/5461" is visible at the bottom left.


A busca retornará alguns resultados conforme o termo digitado. Procure pelo livro desejado e clique no ícone de calendário, ao lado direito, que corresponde à opção “Reservar”:



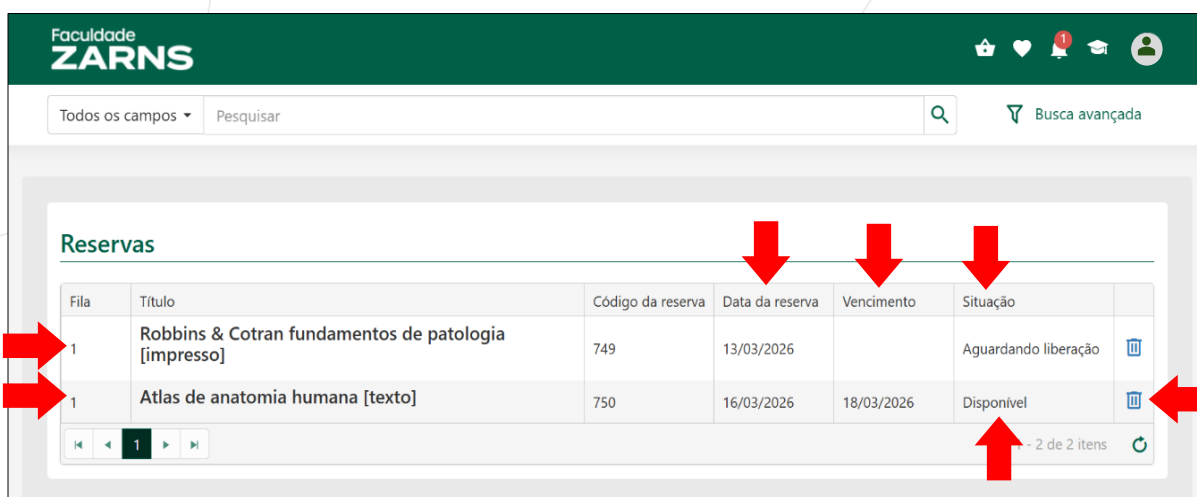
Aparecerá um aviso confirmando a reserva da obra, basta clicar em “Fechar” e acompanhar a liberação da reserva.



Para acompanhar a liberação da reserva, clique no ícone de usuário no canto superior direito e selecione a opção “Reservas”:



Nesta opção você poderá consultar as obras que estão reservadas em seu nome, qual a sua colocação na fila de espera, a data de reserva, o vencimento da reserva e a situação. Quando a reserva for liberada, aparecerá a informação “Disponível” em “Situação” e a data limite para pegar o livro na Biblioteca em “Vencimento”. Caso você não precise mais da obra e deseja excluir a reserva, basta clicar no ícone de “Lixeira” que a reserva será excluída:



Qualquer dúvida, basta entrar em contato através do e-mail: [biblioteca.psa@faculdadezarns.com.br](mailto:biblioteca.psa@faculdadezarns.com.br) ou dirigir-se até o balcão de atendimento da Biblioteca. Tenha uma **BOA LEITURA!**